

**РЕГИОНАЛЬНАЯ ЭНЕРГЕТИЧЕСКАЯ КОМИССИЯ
ТЮМЕНСКОЙ ОБЛАСТИ, ХАНТЫ-МАНСИЙСКОГО АВ-
ТОНОМНОГО ОКРУГА – ЮГРЫ,
ЯМАЛО-НЕНЕЦКОГО АВТОНОМНОГО ОКРУГА**

РЕШЕНИЕ

19 декабря 2013 г.

№ 167

г. Тюмень

О внесении изменений в решение Региональной энергетической комиссии Тюменской области, Ханты-Мансийского автономного округа, Ямало-Ненецкого автономного округа от 29 марта 2012 года №65 «Об установлении на 2012-2014 годы долгосрочных параметров регулирования для территориальных сетевых организаций, в отношении которых тарифы на услуги по передаче электрической энергии устанавливаются на основе долгосрочных параметров регулирования деятельности территориальных сетевых организаций»

В соответствии с Федеральным законом от 26.03.2003 №35-ФЗ «Об электроэнергетике», постановлением Правительства Российской Федерации от 29.12.2011 №1178 «О ценообразовании в области регулируемых цен (тарифов) в электроэнергетике», Методическими указаниями по расчету тарифов на услуги по передаче электрической энергии, устанавливаемых с применением метода долгосрочной индексации необходимой валовой выручки, утвержденными приказом ФСТ России от 17 февраля 2012 г. №98-э, Региональная энергетическая комиссия Тюменской области, Ханты-Мансийского автономного округа - Югры, Ямало-Ненецкого автономного округа, **р е ш и л а:**

1. Внести в решение Региональной энергетической комиссии Тюменской области, Ханты-Мансийского автономного округа, Ямало-Ненецкого автономного округа от 29 марта 2012 года №65 «Об установлении на 2012-2014 годы долгосрочных параметров регулирования для территориальных сетевых организаций, в отношении которых тарифы на услуги по передаче электрической энергии устанавливаются на основе долгосрочных параметров регулирования деятельности территориальных сетевых организаций» следующие изменения:

приложение №1 к решению изложить в редакции, согласно приложению №1 к настоящему решению;

в таблице приложения №2 к решению в части 2014 года заменить значения согласно приложению №2 к настоящему решению.

2. Признать утратившим силу с 1 января 2014 года решение Региональной энергетической комиссии Тюменской области, Ханты-Мансийского автономного округа, Ямало-Ненецкого автономного округа от 12 ноября 2013 года № 131 «Об установлении на 2012 - 2014 годы долгосрочных парамет-

ров регулирования для ООО «Сибирь-Электро», в отношении которого тарифы на услуги по передаче электрической энергии устанавливаются на основе долгосрочных параметров регулирования деятельности территориальных сетевых организаций».

3. Настоящее решение вступает в силу с 01 января 2014 года.

И.о. председателя



Ю.П. Мыльников

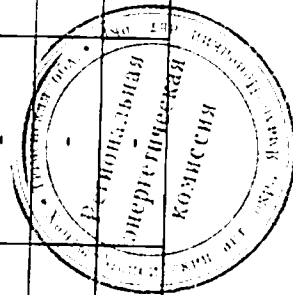


Приложение № 1
к решению от 09.12.2013 №167

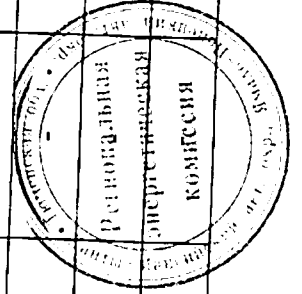
ДОЛГОСРОЧНЫЕ ПАРАМЕТРЫ РЕГУЛИРОВАНИЯ ДЛЯ ТЕРРИТОРИАЛЬНЫХ СЕТЕВЫХ ОРГАНИЗАЦИЙ В ОТНОШЕНИИ КОТОРЫХ ТАРИФЫ НА УСЛУГИ ПО ПЕРЕДАЧЕ ЭЛЕКТРИЧЕСКОЙ ЭНЕРГИИ УСТАНОВЛИВАЮТСЯ НА ОСНОВЕ ДОЛГОСРОЧНЫХ ПАРАМЕТРОВ РЕГУЛИРОВАНИЯ ДЕЯТЕЛЬНОСТИ ТЕРРИТОРИАЛЬНЫХ СЕТЕВЫХ ОРГАНИЗАЦИЙ

№ п/п	Наименование сетевой организации в субъекте Российской Федерации	Год	Базовый уровень подконтрольных расходов	Индекс эффективности подконтрольных расходов	Коэффициент эластичности подконтрольных расходов по количеству активов	Максимальная возможная корректировка НВВ, осуществляемая с учетом достижения установленного уровня надежности и качества услуг	Величина технологического расхода (потерь) электрической энергии	Уровень надежности реализуемых товаров (услуг)	Уровень качества реализуемых товаров (услуг)	
									Уровень качества обслуживания потребителей услуг	Уровень качества осуществляемого технологического присоединения
			млн.руб	%	%	%	млн.кВтч.			
1	ОАО "Аэропорт Роцино"	2012	3,27	1	75	-	-	1,6381	1,0102	-
		2013	2,97	1	75	-	-	0,5647	0,8975	-
		2014	2,86	1	75	-	0,5910	0,5562	0,8975	-
2	Филиал ОАО "РЖД" Трансэнерго Свердловская дирекция по энергообеспечению (по сетям Ишимской, Егоршинской, Серовской, Тюменской дистанциям электро-снабжения)	2012	21,64	1	75	-	-	-	1,0102	-
		2013	22,69	1	75	-	-	0,0151	0,8975	-
		2014	20,08	1	75	-	10,2213	0,0149	0,8975	1,7730

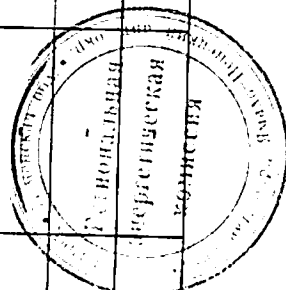
3	ОАО "Тюменский завод медицинского оборудования и инструментов"	2012	0,81	1	75	-	-	-	1,0102	-
		2013	0,85	1	75	-	-	-	0,8975	-
		2014	0,84	1	75	-	-	0,3900	0,8975	-
4	ОАО "Тюменский электромеханический завод"	2012	0,84	1	75	-	-	-	1,0102	-
		2013	0,88	1	75	-	-	-	0,8975	-
		2014	0,85	1	75	-	-	0,0026	0,8975	1,0000
5	филиал "Уральский" ОАО "Оборонэнерго"	2012	31,26	1	75	-	-	-	1,8791	-
		2013	32,78	1	75	-	-	-	1,8509	-
		2014	32,45	1	75	-	-	0,7900	1,8231	0,8975
6	ООО "Агропромэнергия"	2012	1,96	1	75	-	-	-	1,0102	-
		2013	2,05	1	75	-	-	-	0,8975	-
		2014	2,06	1	75	-	-	0,2520	0,8975	-
7	ООО "ДОК-Энерго"	2012	0,89	1	75	-	-	-	0,5833	-
		2013	0,93	1	75	-	-	-	0,5333	1,0000
		2014	0,93	1	75	-	-	0,1934	0,5253	0,8975
8	ООО "ДСК-Энерго"	2012	5,75	1	75	-	-	-	0,0208	-
		2013	6,66	1	75	-	-	-	0,0203	-
		2014	7,12	1	75	-	-	2,0370	0,0200	0,8975



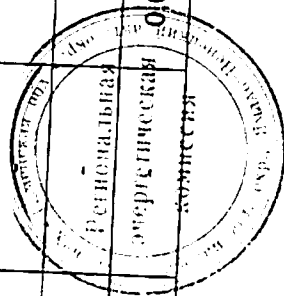
9	ООО "Ремэнергостройсервис"	2012	7,83	1	75	-	-	0,0277	1,0102	-
		2013	8,20	1	75	-	-	0,0359	0,8975	1,0000
		2014	7,95	1	75	-	0,6114	0,0354	0,8975	1,0000
10	ООО "Сибирь-Электро"	2012	1,28	1	75	-	-	0,4286	1,0102	-
		2013	1,34	1	75	-	-	0,9800	0,8975	-
		2014	2,62	1	75	-	0,0215	0,9653	0,8975	-
11	ООО "СК "Вектор"	2012	15,90	1	75	-	-	0,2400	1,0102	-
		2013	16,67	1	75	-	-	0,2443	0,8975	1,0000
		2014	16,50	1	75	-	3,2407	0,2407	0,8975	1,0000
12	ООО "Статус"	2012	0,58	1	75	-	-	1,8500	1,0102	-
		2013	0,61	1	75	-	-	1,1450	0,8975	-
		2014	0,55	1	75	-	0,0670	1,1278	0,8975	-
13	ООО "Тарманское-Центральное"	2012	1,36	1	75	-	-	1,6000	1,0102	-
		2013	1,43	1	75	-	-	1,6458	0,8975	0,84
		2014	1,44	1	75	-	0,5704	1,6211	0,8975	0,8302
14	ООО "Тобольскпромэнергосеть"	2012	19,81	1	75	-	-	0,1397	1,0102	-
		2013	20,77	1	75	-	-	0,1377	0,8975	1,0000
		2014	21,25	1	75	-	0,4028	0,1356	0,8975	1,0000



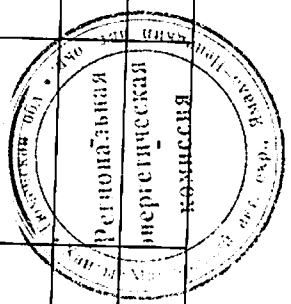
15	ООО "Транзит-Электро-Тюмень"	2012	3,56	1	75	-	-	0,8770	1,0102	-
		2013	3,74	1	75	-	-	0,3714	0,8975	-
		2014	3,48	1	75	-	0,3832	0,3658	0,8975	-
16	ЗАО "Тюменский приборостроительный завод"	2012	0,65	1	75	-	-	-	1,0102	-
		2013	0,68	1	75	-	-	-	0,8975	-
		2014	0,75	1	75	-	0,0994	-	0,8975	-
17	ООО "Тюменская электросетевая компания"	2012	3,40	1	75	-	-	0,0130	1,0102	-
		2013	3,56	1	75	-	-	0,8333	0,8975	-
		2014	2,07	1	75	-	0,3444	0,8208	0,8975	-
18	ООО "Управляющая компания - Тюменские моторостроители"	2012	-	1	75	-	-	-	1,0102	-
		2013	5,29	1	75	-	-	-	0,8975	-
		2014	3,29	1	75	-	0,9780	-	0,8975	-
19	ООО "ЭлектроСпецСтрой"	2012	3,49	1	75	-	-	0,4091	1,0102	-
		2013	3,65	1	75	-	-	0,2097	0,8975	-
		2014	3,26	1	75	-	1,0041	0,2065	0,8975	0,9850
20	ООО "Элтранс"	2012	2,46	1	75	-	-	0,3900	1,0102	-
		2013	2,58	1	75	-	-	0,1452	0,8975	-
		2014	2,84	1	75	-	0,4020	0,1430	0,8975	-



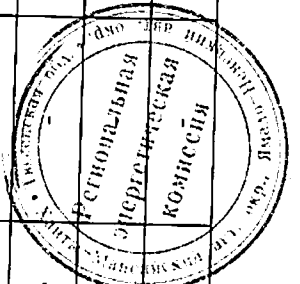
21	ООО "Энерго-Лидер"	2012	0,99	1	75	-	-	-	1,0102	-
		2013	1,04	1	75	-	-	-	0,8975	-
		2014	0,91	1	75	-	-	0,0700	0,8975	-
22	ООО "Энерго Тюмень"	2012	0,09	1	75	-	-	-	1,0102	-
		2013	0,09	1	75	-	-	-	0,8975	-
		2014	0,19	1	75	-	-	1,8000	0,8975	-
23	ОАО "Птицефабрика" Боровская"	2012	0,10	1	75	-	-	0,0322	0,8975	-
		2013	0,10	1	75	-	-	-	1,0102	-
		2014	0,14	1	75	-	-	1,0000	0,8975	-
24	ФБУ ЦР ФСС РФ "Тараскуль"	2012	0,47	1	75	-	-	-	0,8975	-
		2013	0,49	1	75	-	-	-	1,0102	-
		2014	0,48	1	75	-	-	0,2667	0,8975	-
25	ОАО "Аэропорт Белоярский"	2012	0,27	1	75	-	-	0,0379	0,8975	-
		2013	0,29	1	75	-	-	-	1,0102	-
		2014	0,25	1	75	-	-	-	0,8975	-
26	ООО "Аэропорт Советский"	2012	3,46	1	75	-	-	0,0577	0,8975	-
		2013	3,63	1	75	-	-	-	1,0102	-
		2014	3,60	1	75	-	-	0,0387	0,8975	-



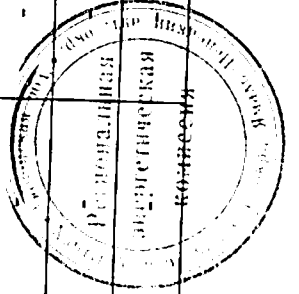
27	ОАО "Аэропорт Сургут"	2012	4,50	1	75	-	-	-	1,0102	-	-
		2013	4,72	1	75	-	-	-	0,8975	1,0000	-
		2014	4,70	1	75	-	-	0,7230	0,8975	1,0000	-
28	ОАО "Аэропорт Урай"	2012	0,54	1	75	-	-	-	1,0102	-	-
		2013	0,57	1	75	-	-	-	0,8975	1,0000	-
		2014	0,53	1	75	-	-	0,0785	0,8975	1,0000	-
29	ООО "Лукойл-Энергосети"	2012	48,43	1	75	-	-	-	1,0102	-	-
		2013	50,78	1	75	-	-	-	0,8975	-	-
		2014	48,62	1	75	-	-	11,7930	0,8975	-	-
30	ОАО "Пойковские электрические сети"	2012	43,86	1	75	-	-	-	1,0102	-	-
		2013	46,16	1	75	-	-	-	0,8975	-	-
		2014	46,30	1	75	-	-	12,2100	0,8975	0,9850	-
31	ОАО "Радужинские городские электрические сети"	2012	111,84	1	75	-	-	-	1,0102	-	-
		2013	117,30	1	75	-	-	-	0,8975	1,0315	-
		2014	119,54	1	75	-	-	16,2982	0,8975	1,0160	-
32	ОАО "Самотлорнефтегаз"	2012	2,63	1	75	-	-	-	1,0102	-	-
		2013	2,76	1	75	-	-	-	0,8975	-	-
		2014	0,58	1	75	-	-	0,0600	0,8975	-	-



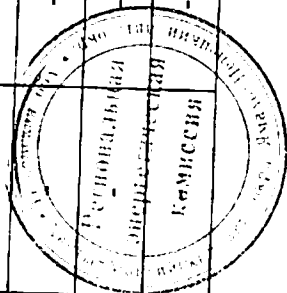
33	ОАО "РН-Няганьнефтегаз"	2012	0,23	1	75	-	-	0,1008	1,0102	-
		2013	0,24	1	75	-	-	0,0998	0,8975	-
		2014	0,28	1	75	-	-	0,0780	0,8975	-
34	ОАО "Тюменьэнерго" - Филиал ОАО "РЖД" Трансэнерго Свердловская дирекция по энергообеспечению (по сетям Сургутской дистанции)	2012	80,90	1	75	-	-	-	1,0102	-
		2013	84,81	1	75	-	-	0,0167	0,8975	1,0000
		2014	88,37	1	75	-	16,4041	0,0164	0,8975	1,0000
35	ОАО "Элек"	2012	5,86	1	75	-	-	0,0357	1,0102	-
		2013	6,14	1	75	-	-	0,0991	0,8975	-
		2014	11,95	1	75	-	2,8476	0,0976	0,8975	-
36	ОАО "ЮТЭК-Покачи"	2012	43,47	1	75	-	-	0,4300	1,0102	-
		2013	45,57	1	75	-	-	0,4236	0,8975	1,0000
		2014	48,14	1	75	-	6,3200	0,4172	0,8975	1,0000
37	ООО "Белозерный газоперерабатывающий комплекс"	2012	0,08	1	75	-	-	0,5300	1,0102	-
		2013	0,08	1	75	-	-	0,0833	0,8975	-
		2014	0,02	1	75	-	0,0816	0,0821	0,8975	-
38	ООО "Газпром трансгаз Сургут"	2012	12,68	1	75	-	-	0,4800	1,0102	-
		2013	13,29	1	75	-	-	0,4728	0,8975	1,0000
		2014	13,44	1	75	-	1,7390	0,4657	0,8975	1,0000



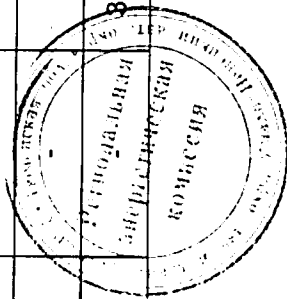
39	ООО "Газпром переработка"	2012	2,06	1	75	-	-	-	1,0102	-
		2013	2,16	1	75	-	-	0,0180	0,8975	-
		2014	2,20	1	75	-	0,2556	0,0177	0,8975	-
40	ООО "Луч-Электро"	2012	2,27	1	75	-	-	1,0000	1,0102	-
		2013	2,38	1	75	-	-	0,9850	0,8975	-
		2014	2,42	1	75	-	0,2224	0,9702	0,8975	-
41	ООО "МегионЭнергоНефть"	2012	32,11	1	75	-	-	0,4800	1,0102	-
		2013	33,80	1	75	-	-	0,0473	0,8975	1,0000
		2014	31,75	1	75	-	8,4700	0,0466	0,8975	1,0000
42	ООО "МинЭл"	2012	13,92	1	75	-	-	0,0301	1,0102	-
		2013	14,59	1	75	-	-	0,0152	0,8975	1,0000
		2014	13,04	1	75	-	6,8022	0,0150	0,8975	1,0000
43	ООО "Нижневартовский газоперерабатывающий комплекс"	2012	11,48	1	75	-	-	0,4800	1,0102	-
		2013	12,03	1	75	-	-	0,4728	0,8975	-
		2014	0,65	1	75	-	-	0,4657	0,8975	-
44	ООО "Няганьгазпереработка"	2012	0,73	1	75	-	-	0,4800	1,0102	-
		2013	0,76	1	75	-	-	1,0000	0,8975	-
		2014	0,74	1	75	-	-	0,9850	0,8975	-



45	ОАО "Нижневартовское нефтегазодобывающее предприятие"	2012	1,59	1	75	-	-	-	1,0102	-
		2013	1,66	1	75	-	-	-	0,8975	-
		2014	6,61	1	75	-	0,1348	-	0,8975	-
46	ООО "РН-Юганскнефтегаз"	2012	128,74	1	75	-	-	0,3057	1,0102	-
		2013	134,97	1	75	-	-	0,0545	0,8975	-
		2014	141,50	1	75	-	102,0900	0,0536	0,8975	-
47	ООО "Северремприбор"	2012	1,69	1	75	-	-	0,7105	1,0102	-
		2013	1,77	1	75	-	-	0,6999	0,8975	-
		2014	2,03	1	75	-	1,7988	0,6893	0,8975	-
48	ООО "Сибтрансэлектро"	2012	24,13	1	75	-	-	0,0271	1,0102	-
		2013	26,35	1	75	-	-	0,0267	0,8975	1,0000
		2014	28,75	1	75	-	3,3319	0,0263	0,8975	1,0000
49	ОАО "Сургутнефтегаз"	2012	67,79	1	75	-	-	0,2113	1,0102	-
		2013	71,07	1	75	-	-	0,2115	0,8975	-
		2014	71,84	1	75	-	34,7300	0,2084	0,8975	-
50	ООО "Югравиа"	2012	0,66	1	75	-	-	-	1,0102	-
		2013	0,69	1	75	-	-	-	0,8975	-
		2014	0,65	1	75	-	-	-	0,8975	-



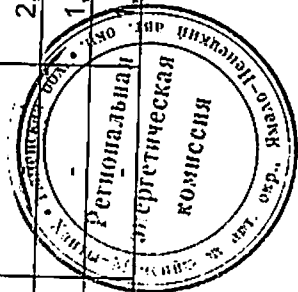
51	ЗАО "Сибэнергокомплектмонтаж"	2012	4,00	1	75	-	-	0,0986	1,0102	-
		2013	4,20	1	75	-	-	0,0417	0,8975	-
		2014	4,15	1	75	-	0,7256	0,0410	0,8975	-
52	МП "Городские электрические сети" МО г. Ханты-Мансийск	2012	125,09	1	75	-	-	-	1,0102	-
		2013	131,14	1	75	-	-	0,0018	0,8975	1,0610
		2014	35,31	1	75	-	39,1401	0,0018	0,8975	1,0450
53	МУП "Сургутские районные электрические сети" МО Сургутский район	2012	191,35	1	75	-	-	0,0061	1,0102	-
		2013	200,62	1	75	-	-	0,0096	0,8975	1,0000
		2014	204,92	1	75	-	37,8800	0,0094	0,8975	1,0000
54	ОАО "Вынгауровский тепловодоканал"	2012	8,54	1	75	-	-	0,0058	1,0102	-
		2013	8,96	1	75	-	-	0,2990	0,8975	-
		2014	10,34	1	75	-	1,0702	0,2945	0,8975	-
55	ОАО "Новоуренгойский объединенный авиаотряд"	2012	0,65	1	75	-	-	-	1,0102	-
		2013	0,68	1	75	-	-	-	0,8975	-
		2014	0,67	1	75	-	0,0360	-	0,8975	-
56	ОАО "Уренгойгорэлектросеть"	2012	125,13	1	75	-	-	0,0186	1,0102	-
		2013	132,11	1	75	-	-	0,1512	0,8975	1,0000
		2014	151,02	1	75	-	32,9700	0,1489	0,8975	1,0000



57	ОАО "Ямальская железнодорожная компания"	2012	5,25	1	75	-	-	-	-	1,0102	-
		2013	5,51	1	75	-	-	-	-	0,8975	-
		2014	5,85	1	75	-	-	0,4559	-	0,8975	-
58	ООО "Ноябрьскэнергонефть"	2012	55,17	1	75	-	-	-	0,0108	1,0102	-
		2013	57,84	1	75	-	-	-	0,0107	0,8975	-
		2014	37,64	1	75	-	-	-	0,0105	0,8975	-
59	ОАО "Энерго-Газ-Ноябрьск"	2012	100,38	1	75	-	-	-	0,0067	1,0102	-
		2013	105,24	1	75	-	-	-	0,0149	0,8975	1,0000
		2014	101,24	1	75	-	-	35,1040	0,0147	0,8975	1,0000
60	МУП "Губкинские городские электрические сети"	2012	85,23	1	75	-	-	-	0,0045	1,0102	-
		2013	89,36	1	75	-	-	-	0,0046	0,8975	1,0000
		2014	90,36	1	75	-	-	17,3200	0,0046	0,8975	1,0000
61	МУП "Муравленковское предприятие городских электрических сетей"	2012	82,79	1	75	-	-	-	0,0191	1,0102	-
		2013	86,86	1	75	-	-	-	0,0190	0,8975	1,0000
		2014	90,81	1	75	-	-	4,7900	0,0188	0,8975	1,0000
62	МУП "Пуровские электрические сети"	2012	101,80	1	75	-	-	-	0,4800	1,0102	-
		2013	107,77	1	75	-	-	-	0,4728	0,8975	-
		2014	111,76	1	75	-	-	81,4630	0,4657	0,8975	-



63	МУП "Надымские городские электрические сети" (МУП "НГЭС")	2012	81,46	1	75	-	-	0,0927	1,0102	-
		2013	85,42	1	75	-	-	0,0913	0,8975	1,0000
		2014	95,91	1	75	-	10,9190	0,0899	0,8975	1,0000
64	ОАО «Варьёганэнергонефть»	2012	358,280	-	75	-	-	0,1221	1,0102	-
		2013	x	1	75	-	-	0,0599	0,8975	1,0000
		2014	x	1	75	-	-	0,0590	0,8975	1,0000
65	ООО «Газпром энерго» Сургутский филиал	2012	636,32	-	75	-	-	0,0237	1,0102	-
		2013	x	1	75	-	-	0,0800	0,8975	1,0000
		2014	x	1	75	-	-	0,0079	0,8975	1,0000






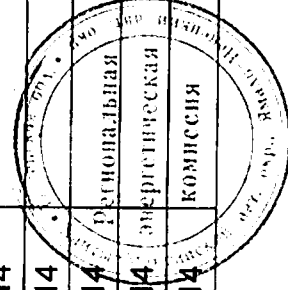
**НВВ СЕТЕВЫХ ОРГАНИЗАЦИЙ НА ДОЛГОСРОЧНЫЙ ПЕРИОД РЕГУЛИРОВАНИЯ
(БЕЗ УЧЕТА ОПЛАТЫ ПОТЕРЬ)**

№ п/п	Наименование сетевой организации в субъекте Российской Федерации	Год	НВВ сетевых организаций без учета оплаты потерь
			тыс. руб.
1	ОАО "Аэропорт Роцино"	2014	4 387
2	Филиал ОАО "РЖД" Трансэнерго Свердловская дирекция по энергообеспечению (по сетям Ишимской, Егоршинской, Серовской, Тюменской дистанциям электроснабжения)	2014	33 586
3	ОАО "Тюменский завод медицинского оборудования и инструментов"	2014	1 105
4	ОАО "Тюменский электромеханический завод"	2014	1 071
5	филиал "Уральский" ОАО "Оборонэнерго"	2014	40 465
6	ООО "Агропромэнергия"	2014	2 709
7	ООО "ДОК-Энерго"	2014	2 152
8	ООО "ДСК-Энерго"	2014	14 917
9	ООО "РемЭнергоСтройСервис"	2014	11 567
10	ООО "Сибирь-Электро"	2014	4 852
11	ООО "Сетевая компания "Вектор" (ООО "СК "Вектор")"	2014	21 015
12	ООО "Статус"	2014	831
13	ООО "Тарманское-Центральное"	2014	1 775
14	ООО "Тобольскпромэнергосеть"	2014	29 596
15	ООО "Транзит-Электро-Тюмень"	2014	5 671

16	ЗАО "Тюменский приборостроительный завод"	2014	1 473
17	ООО "Тюменская электросетевая компания" (ООО "ТЭСК")	2014	3 244
18	ООО "Управляющая компания - Тюменские моторостроители" (ООО "Управляющая компания - ТМ")	2014	9 398
19	ООО "ЭлектроСпецСтрой"	2014	6 893
20	ООО "Элтранс"	2014	4 315
21	ООО "Энерго-Лидер"	2014	1 485
22	ООО "Энерго Тюмень"	2014	463
23	ОАО "Птицефабрика" Боровская"	2014	179
24	ФБУ ЦР ФСС РФ "Тараскуль"	2014	617
25	ОАО "Аэропорт Белоярский"	2014	304
26	ООО "Аэропорт Советский"	2014	4 882
27	ОАО "Аэропорт Сургут"	2014	7 678
28	ОАО "Аэропорт Урай"	2014	659
29	МУП "Пуровские электрические сети"	2014	159 211
30	ООО "Лукойл-Энергосети"	2014	115 767
31	ОАО "Пойковские электрические сети"	2014	75 697
32	ОАО "Радужнинские городские электрические сети" (ОАО "РГЭС")	2014	190 051
33	ОАО "Самотлорнефтегаз" (ОАО "СНГ")	2014	797
34	ОАО "РН-Няганьнефтегаз "	2014	564
35	Филиал ОАО "РЖД" Трансэнерго Свердловская дирекция по энергообеспечению (по сетям Сургутской дистанции)	2014	146 817
36	ОАО "Элек"	2014	33 421
37	ОАО "Югорская территориальная энергетическая компания - Покачи" (ОАО "ЮТЭК - Покачи")	2014	79 812
38	ООО "Белозерный газоперерабатывающий комплекс"	2014	26



39	ООО "Газпром трансгаз Сургут"	2014	27 196
40	ООО "Газпром переработка"	2014	2 482
41	МУП "Надымские городские электрические сети" (МУП "НГЭС")	2014	124 134
42	ООО "Луч-Электро"	2014	3 174
43	ООО "МегионЭнергоНефть"	2014	39 381
44	ООО "МинЭл"	2014	26 978
45	ООО "Нижневартовский газоперерабатывающий комплекс" (ООО "Нижневартовский ГПК")	2014	879
46	ООО "Няганьгазпереработка"	2014	745
47	ОАО "Нижневартовское нефтегазодобывающее предприятие" (ОАО "ННП")	2014	16 370
48	ООО "РН-Юганскнефтегаз"	2014	248 056
49	ООО "Северремприбор"	2014	2 764
50	ООО "Сибтрансэлектро"	2014	41 193
51	ОАО "Сургутнефтегаз"	2014	142 814
52	ООО "Югравиа"	2014	929
53	ЗАО "Сибэнергокомплемонтаж" (ЗАО "СЭКМ")	2014	6 612
54	МП "Городские электрические сети" МО г. Ханты-Мансийск (МП "ГЭС" МО г. Ханты-Мансийск)	2014	287 632
55	МУП "Сургутские районные электрические сети" МО Сургутский район (МУП "СРЭС" МО Сургутский район)	2014	334 977
56	ОАО "Вынгапуровский тепловодоканал"	2014	13 640
57	ОАО "Новоуренгойский объединённый авиаотряд"	2014	904
58	ОАО "Уренгойгорэлектросеть"	2014	200 404
59	ОАО "Ямальская железнодорожная компания" (ОАО "ЯЖДК")	2014	9 752
60	ООО "Ноябрьскэнергонепеть" (ООО "НЭН")	2014	69 402
61	ОАО "Энерго-Газ-Ноябрьск"	2014	135 951



62	МУП "Губкинские городские электрические сети"	2014	139 372
63	МУП "Муравленковское предприятие городские электрические сети" (МУП "МПГЭС")	2014	124 258
64	ОАО «Варьёганэнергонефть»	2014	583 642
65	ООО «Газпром энерго» Сургутский филиал	2014	1 187 390

